

MODELLI / MODELS : **MACCHINE DEL PANE - BM260 / BM366**




OGGETTO: **MODIFICHE A CESTELLO, PALA ED ASSIEME PERNO**
SUBJECT :

10 GIUGNO 2015





ITALIANO

CESTELLO

Twist and Lock Tipo 1	Twist and Lock Tipo 2
	
<p style="text-align: center;">KW712988</p>	<p style="text-align: center;">KW713201</p>
<p style="text-align: center;">Fino a matricola 11C13</p>	<p style="text-align: center;">Da matricola 11C13 a 11S49</p>
<p style="text-align: center;"><i>Altezza cestello: 168mm (No guarnizione nell'ass. perno) (Aggancio con scalino obsoleto. Intercambiabile con aggancio senza scalino)</i></p>	<p style="text-align: center;"><i>Altezza cestello: 168mm (Aggancio liscio / No guarnizione in silicone)</i></p>
Twist and Lock Tipo 3	
	
<p style="text-align: center;">KW715072</p>	
<p style="text-align: center;">Da matricola 11S49 in avanti</p>	
<p style="text-align: center;"><i>Altezza cestello: 168mm</i></p>	
<p style="text-align: center;"><i>(Guida con angolo smussato / guarnizione in silicone nell'Ass. Perno)</i></p>	

ASSIEME PERNO

Twist and Lock Type 2	Twist and Lock Type 3
	
<p>KW712261</p>	<p>KW714131</p>
<p>Fino a matricola to 11S49</p>	<p>Da matricola 11S49 in avanti</p>
<p>(No guarnizione)</p>	<p>(con guarnizione)</p>

PALA


<p>KW712246</p>
<p>Tutte le matricole</p>
<p>Albero da 8mm</p>